


ПРЕЗЕНТАЦИЯ «СКАЗОЧКАЯ ГЖЕЛЬ»




**Гжельские мастера используют все оттенки
синего цвета для росписи изделий**



Село Гжель

Слово “Гжель” пришло из старины, когда целый район с многочисленными разноименными деревнями называли, Жгель, вкладывая в названия определенный смысл “ Жечь”, “ Обжигать”.












alves.ru







Гжельская роспись делится на три вида:

1. Растительные элементы (узоры) - травка, ягоды, веточки, листья, букеты цветов. Кроме роз изображают маки, ромашки.







2. Орнамент - шашечки , сетки, «капельки», «жемчужинки», «усики».



«Капельки»



Элементы росписи



Трудное в гжельской росписи - это "мазок с тенями". Особенность заключается в том, что одним движением кисти переход цвета от глубоких, темных тонов до очень светлых и легких



Гжельская роза изображается крупно, широкими мазками. А иногда написана тоненькой кисточкой. Иногда мы можем увидеть букет из нескольких роз. А бывает розы нет, есть только ее лепестки..

Этапы росписи тарелки



ИГРА «Отбери карточки»











A decorative border with a repeating floral and vine pattern in a light blue color, framing the central text.

*Спасибо
за внимание!*