

МКОУ «ОСОШ им. В.Д. Успенского»
Структурное подразделение
детский сад «Берёзка»

Проект на тему: «Зимушка- зима»

Воспитатели:
Кулешова А.Ю.
Катахова Ф.С.

Вид проекта :

познавательно-исследовательский, творческо-информационный.

Сроки реализации:

Средней продолжительности: декабрь-февраль.

Участники проекта:

дети , воспитатели, музыкальный руководитель.

Проектная идея:

Конкретизировать представление детей о зиме, как о времени года.

Актуальность проекта :

Тема проекта способствует созданию необходимых условий в ДООУ по формированию у дошкольников целостного представления о зиме; для общения ребенка с миром природы; развитию у детей любознательности, творческих способностей, познавательной активности, коммуникативных навыков.



Задачи проекта:

- *Расширять представления о зимних природных явлениях через познавательно-исследовательскую деятельность.**
- *Знакомить с явлениями неживой природы (морозы, сильные ветры, идет снег, метут метели, замерзли водоёмы), свойствами снега (белый, хрустящий, рассыпчатый, холодный, пушистый, липкий).**
- *Уточнять и расширять об образе жизни диких животных зимой (заяц, лиса, волк, медведь и белка). Расширять представления о разнообразии птиц (снегири, синицы, воробьи), способах добывания пищи, приспособлении к зимним условиям жизни.**
- *Создавать условия для выявления свойств и качеств снега и льда. Познакомить с процессом превращения воды в лёд, льда и снега в воду.**
- *Учить устанавливать связи между живой и неживой природой (погода – состояние воды, снега; время года – состояние растений), анализировать, делать выводы.**

***Развить любознательность, познавательные интересы, внимание, память, речь, наблюдательность, желание ухаживать за животными и растениями, экологическую воспитанность дошкольников.**

***Формировать реалистические представления о природе, умение устанавливать связь между поведением птиц и животных и изменениями в природе.**

***Вызывать положительные эмоции, чувства восхищения природой.**

***Воспитывать заботливое отношение ко всему живому, интерес к растительному и животному миру.**

***Вызвать желание помочь нашим крылатым друзьям в зимнюю бескормицу**


***Научить детей правильно их подкармливать.**

***Воспитывать чувство симпатии к родной природе.**

***Развивать коммуникативные навыки, память, внимание**


Формы реализации проекта:

- НОД.
- Беседы.
- Наблюдения.
- Досуговая деятельность.
- Игровая деятельность.
- Исследовательская деятельность.
- Продуктивная деятельность детей.
- Чтение художественной литературы.



***Работа с
родителями***

Папки – передвижки



Оформление стенда для родителей


Читаем зимой

Прочитайте ребенку русскую народную сказку «Снегурочка».
Предложите ответить на вопросы:

- Почему старик и старуха решили слепить себе дочку?
- Какой была снегурочка?
- Почему снегурочка загрустила, когда пригрело весеннее солнце?
- Почему она обрадовалась граду, как родному брату?
- Что произошло со Снегурочкой летом?



СОВЕТУЕМ ПРОЧЕСТЬ:

 Д. Н. Мамин - Сибиряк «Аленушкины сказки», в которые входит любимый многими по одноименному мультфильму рассказ «Серая шейка».

 Известную сказку Г. Х. Андерсена о добре и дружбе «Снежная королева».

 Русскую народную сказку «По щучьему велению»

Обязательно обсуждайте прочитанное вместе с ребенком. Пусть нарисует свои иллюстрации к сказкам.



Новый год! Праздник, безопасный для детей!

Новый год — это удивительное время, когда сбываются желания и случаются чудеса. Главное, сделать так, чтобы для ваших малышей чары не рассеялись от совсем не праздничных проблем. А потому продумайте, как устроить безопасные торжества.

В праздничной круговерти порой довольно трудно помнить о всевозможных «мелочах». Но взрослые должны позаботиться, о важных вещах. Это касается **безопасности детей во время долгих новогодних каникул.**

Не забывайте, что есть общие правила, которые пригодятся всегда.



ЗДОРОВЬЕ РЕБЕНКА



СОВЕТЫ ПО ПРОФИЛАКТИКЕ

Осторожно – грипп!

Соблюдайте правила личной гигиены!

Не пренебрегайте правилами личной гигиены! Следите за чистотой одежды и постельного белья. Регулярно убирайте и проветривайте помещения.

Ведите здоровый образ жизни!

Откажитесь от вредных привычек, ведите подвижный образ жизни, придерживайтесь режима правильного питания, рационально планируйте своё время, чередуя работу и отдых.

Укрепляйте иммунитет!

Регулярно занимайтесь спортом, подберите индивидуальную схему закаливания. Следите, чтобы в ваш ежедневный рацион входили продукты, богатые витаминами, минеральными веществами, аминокислотами.

Принимайте меры профилактики!

В случае возникновения угрозы эпидемии пройдите курс профилактики специальными лекарственными средствами или сделайте прививку.

Осторожно – грипп!

В случае недомогания обращайтесь к врачу. Исключите посещение учебного заведения, работы и контакты с другими людьми. Носите маску, если заболели сами или если среди друзей и родственников есть заболевшие гриппом или ОРВИ.

Берегите себя и своих близких!



trans9.ucoz.ru

Что делать, если заболел ребенок?

- Оставляйте больного ребенка дома, кроме тех случаев, когда ему нужна медицинская помощь. Не отправляйте его в школу или в дошкольное учреждение.
- Давайте ребенку много жидкости (сок, воду и др.).
- Создайте больному ребенку комфортные условия. Крайне важен покой.
- Если у ребенка жар, боль в горле и ломота в теле, вы можете дать ему жаропонижающие лекарства, которые пропишет врач с учетом возраста пациента.
- Если кто-либо в вашем доме заболел, не допускайте его контакта со здоровыми и, особенно, с детьми.
- Держите салфетки и корзину для использованных салфеток в пределах досягаемости больного.
- Вызовите врача на дом. Если ваш ребенок имел контакт с больным гриппом, спросите у врача о необходимости приема антивирусных лекарств для предупреждения заболевания.

Если у вашего ребенка появился какой-либо из следующих нарастающих признаков:

- учащенное или затрудненное дыхание;
- сыпь/покраснение кожных покровов;
- отказ от достаточного количества питья;
- непробуждение или отсутствие реакции на внешние раздражители;
- возбужденное состояние;
- отсутствие мочеиспускания или слез во время плача;
- симптомы проходят, но потом возвращаются с жаром и сильным кашлем.

**Немедленно обратитесь
за медицинской помощью!!!**

ГРИПП




**ПАМЯТКА ДЛЯ
РОДИТЕЛЕЙ**

Конкурс «Столовая для птиц»

Конкурс кормушек

«Покормите птиц, зимой!»,
посвященный народному празднику Зиновий-синичник








Конкурс «Новогодняя игрушка»



Чтение художественной литературы



Рисование



пластилинография



Апликация



Физическое развитие

Целевые прогулки
Зимние забавы на улице
Подвижные игры
Игры со снегом
Катание с горы.
Наблюдения



Эксперименты со снегом



Новогодний утренник




Результаты реализации проекта.

- Углубление знания о сезонных изменениях в природе в зимнее время.
- Развитие исследовательской деятельности дошкольников в ходе совместной деятельности детей с педагогом.
- Развитие монологической, диалогической и связной речи детей, обогащение словаря.
- Развитие творческих способностей.
- Развитие памяти детей посредством запоминания стихотворений о зиме.
- Приобщение родителей в творческую работу с детьми, укрепление заинтересованности в сотрудничестве с детским садом.

Выводы.

Интеграция различных видов искусства и художественного творчества в образовательной деятельности продуктивна в отношении развития образного мышления, познавательных интересов, активности и любознательности. Больше всего в проекте детям понравилась продуктивная творческая и исследовательская деятельность. Расширились знания детей о природе зимой, зимних явлениях. Открылся мир особенностей зимней природы. Все дети старались и с удовольствием принимали участие в проведении проекта.

The background is a light blue gradient with intricate white line-art patterns. These patterns include stylized snowflakes, swirling vines, and leaf-like motifs, creating a festive and elegant winter theme.

***Спасибо за
внимание!***